

# Antalya Bilim Üniversitesi

## E-Posta Hizmeti (Öğrenci)

Sayın Öğrencimiz ;

Bu doküman Antalya Bilim Üniversitesi Kampüsü Bilgisayarlarını kullanabilmeniz ve email hesabınıza erişebilmeniz için teknik bilgiler içermektedir.

Lütfen dikkatlice okuyunuz.

### İNTERNET, BİLGİSAYAR VE ETKİ ALANI ERİŞİM BİLGİLERİ:

Kullanıcı Adı: adınız.soyadınız

Şifre: \*\*\*\*\* (E-Mail şifreniz)

Etki Alanı: ANTALYA

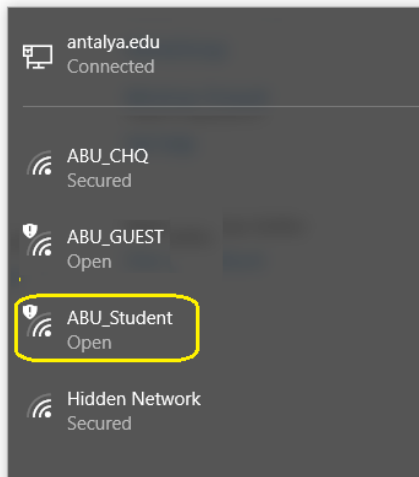
### EMAIL ERİŞİM BİLGİLERİ:

URL: http://mail.antalya.edu.tr

Kullanıcı hesabı: adınız.soyadınız@std.antalya.edu.tr

Şifre: .....

•**İnternet Erişimi:** ABU-Student Kablosuz ağına bağlanınız (şifre gerekmemektedir).



İnternet tarayıcınızı açınız, Captive Portal web sayfası tarafından sorulduğunda yukarıda belirtilen kullanıcı adı ve şifreniz ile giriş yapınız.

Office Admin center - Ho x Bilgi Sistemleri Müdürlüğü x Antalya Bilim University x

Güvenli değil | 10.100.6.2:8090

**Antalya Bilim University  
Captive Portal**

ANTALYA BİLİM  
ÜNİVERSİTESİ

Username / Kullanıcı  
isim.soyisim

Password / Şifre  
\*\*\*\*\*

Login / Giriş

Create new account / Yeni hesap oluşturun

**ATTENTION!**

**Staff and Students:**  
Type in your domain user id and password.

**DİKKAT!**

**Üniversite Personeli ve Öğrenciler için:**  
İnternete erişebilmek için domair kullanıcı adı ve şifrenizi yazınız.

•**İnternet, Bilgisayar ve Etki Alanı Şifrenizi Değiştirme:** Üniversite etki alanına bağlı bilgisayarlardan birine bu şifre ile giriş yapınız. *Ctrl Alt Delete* tuşlarına basınız ve Şifre Değiştirme seçeneğinden ilerleyiniz.

•**Güçlü bir şifre** 8-16 karakter uzunluğunda ve aşağıda listeli 4 grubun en az 3'ünden karakter içermelidir. (örn. "Pswd.1234" "Pswd1234")

1. Büyük harfler (A,B, ... Z)
2. Küçük harfler (a, b, ... z)
3. Rakamlar (0, 1, 2, ... 9)
4. Semboller (".", ",", "/")

Şifrenizde isminiz veya soy isminiz yer alamaz (Ahmet123 gibi...)

## E-Posta Hizmeti (Akademik ve İdari Personel)

Sayın ..... ; (Personel İsim, Soyisim)

Bu doküman Antalya Bilim Üniversitesi Kampüsü Bilgisayarlarını kullanabilmeniz ve email hesabınıza erişebilmeniz için teknik bilgiler içermektedir. Lütfen dikkatlice okuyunuz.

### İNTERNET, BİLGİSAYAR VE ETKİ ALANI ERİŞİM BİLGİLERİ:

Kullanıcı Adı: adınız.soyadınız

Şifre: \*\*\*\*\*

Etki Alanı: ANTALYA

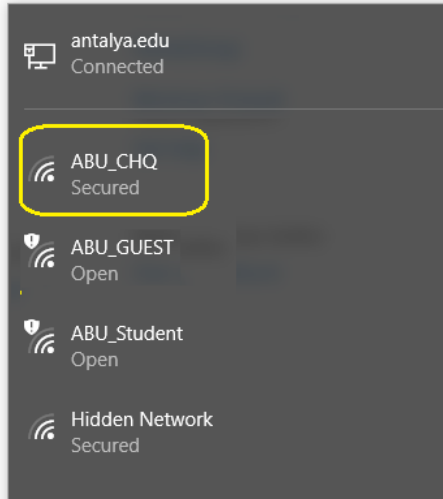
### EMAIL ERİŞİM BİLGİLERİ:

URL: http://mail.antalya.edu.tr

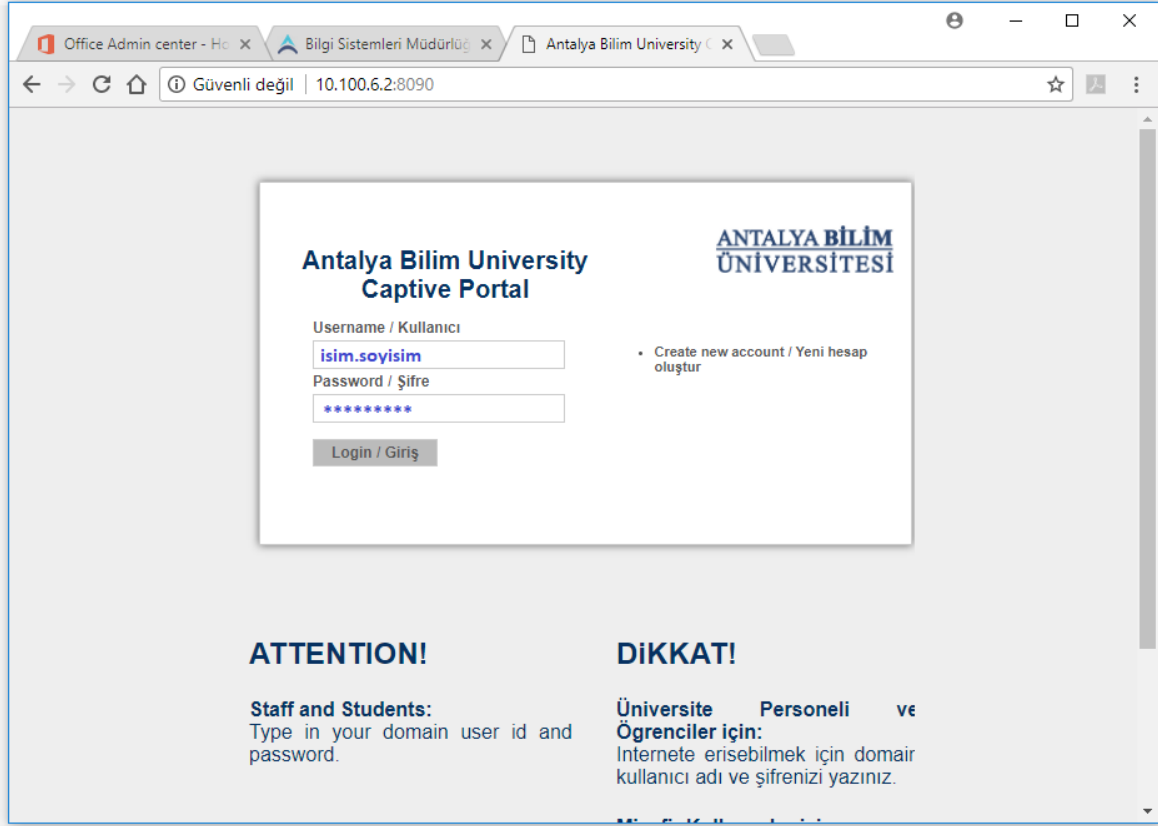
Kullanıcı hesabı: adınız.soyadınız@antalya.edu.tr

Şifre: .....

•**İnternet Erişimi:** ABU\_CHQ Kablosuz ağına bağlanınız (Şifre Bilgi Sistemleri Departmanı tarafından sağlanacaktır).



İnternet tarayıcınızı açınız, Captive Portal web sayfası tarafından sorulduğunda yukarıda belirtilen kullanıcı adı ve şifreniz ile giriş yapınız.



Office Admin center - Ho x Bilgi Sistemleri Müdürlüğü x Antalya Bilim University x

Güvenli değil | 10.100.6.2:8090

**Antalya Bilim University  
Captive Portal**

ANTALYA BİLİM  
ÜNİVERSİTESİ

Username / Kullanıcı  
isim.soyisim

Password / Şifre  
\*\*\*\*\*

Login / Giriş

Create new account / Yeni hesap oluştur

**ATTENTION!**  
Staff and Students:  
Type in your domain user id and password.

**DİKKAT!**  
Üniversite Personeli ve Öğrenciler için:  
İnternete erisebilmek için domair kullanıcı adı ve şifrenizi yazınız.

•**İnternet, Bilgisayar ve Etki Alanı Şifrenizi Değiştirme:** Üniversite etki alanına bağlı bilgisayarlardan birine bu şifre ile giriş yapınız. *Ctrl Alt Delete* tuşlarına basınız ve Şifre Değiştirme seçeneğinden ilerleyiniz.

•**Güçlü bir şifre** 8-16 karakter uzunluğunda ve aşağıda listeli 4 grubun en az 3'ünden karakter içermelidir. (örn. "Pswd.1234" "Pswd1234")

1. Büyük harfler (A,B, ... Z)
2. Küçük harfler (a, b, ... z)
3. Rakamlar (0, 1, 2, ... 9)
4. Semboller (".", ",", "/")

Şifrenizde isminiz veya soy isminiz yer alamaz (Ahmet123 gibi...)