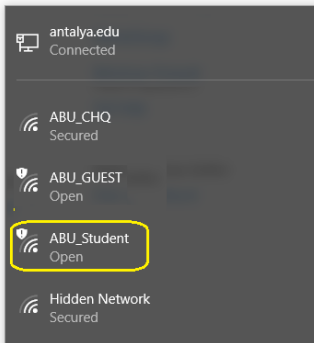


Öğrenci Başlangıç El Kitabı

Kablosuz İnternet Erişimi

Kablosuz Ağ sekmesinden **ABU-Student** kablosuz ağını seçerek bağlantı sağlayabilirsiniz (ön tanımlı olarak şifre yoktur).

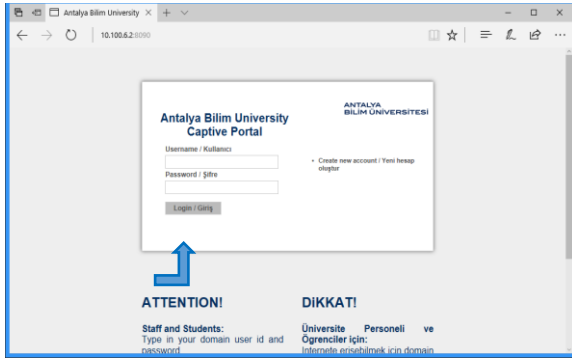


Öğrenci İşleri'nden almış olduğunuz kullanıcı adı ve şifreyi, İnternet tarayıcınızı açtıktan sonra gelen erişim sayfasına, aşağıdaki örnekte olduğu gibi girerek internet erişimi sağlayabilirsiniz.

Örnek:

Kullanıcı Adı : *jhon.doe*

Şifre : xxxxxxxxxxxxxxxx



Bilgi : Üniversitemizdeki İnternet Erişimi, 5651 sayılı İnternet Ortamında Yapılan Yayınların Düzenlenmesi ve Bu Yayınlar Yoluyla İşlenen Suçlarla Mücadele Edilmesi Hakkında Kanun uyarınca kayıt altına alınmaktadır.

E-Posta Kullanımı

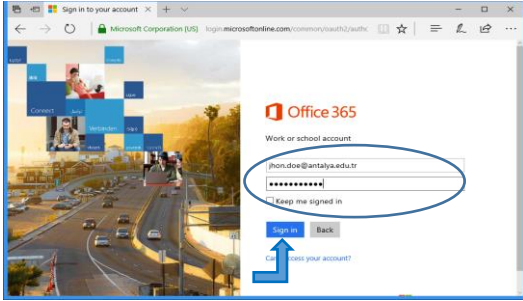
İnternet tarayıcınızı başlattıktan sonra, tarayıcının adres çubuğuna "**mail.antalya.edu.tr**" adresini girin. Otomatik olarak Office 365 sayfasına yönlendirileceksiniz.

İşaretlenmiş olan bölüme size okul tarafından verilen e-posta adresinizi ve şifrenizi girin.

Örnek :

Kullanıcı Adı : jhon.doe@std.antalya.edu.tr

Şifre : xxxxxxxxxxxxxxxx



Sonrasında Mail (Posta) ikonuna tıklayarak e-postalarınıza ulaşabilirsiniz.



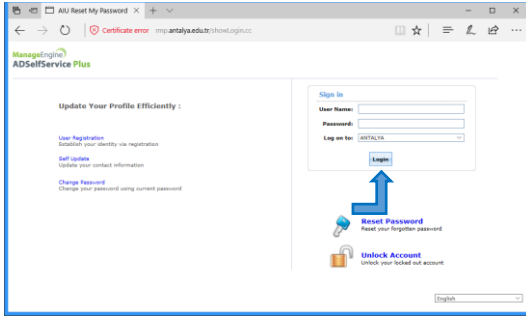
Şifre Yenileme

İnternet tarayıcı uygulamanızı başlattıktan sonra tarayıcınızın adres çubuğuna "**rmp.antalya.edu.tr**" adresini girin. Kullanıcı adınızı ve şifrenizi girin.

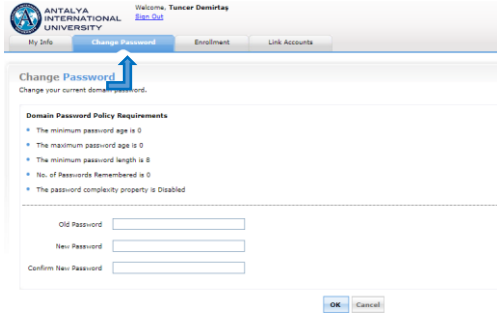
Örnek :

Kullanıcı Adı : *jhon.doe*

Şifre : XXXXXXXXXXXXXXXX

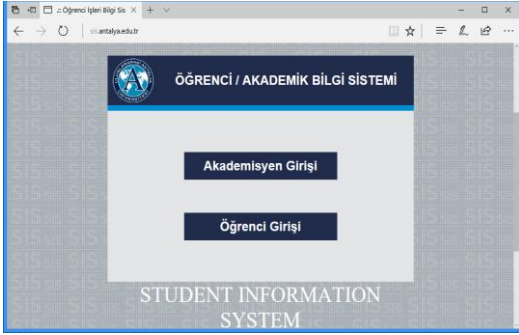


Sonrasında “Change Password” sekmesine tıklayarak şifre değişikliğini yapabilirsiniz. Şifreniz min. 7 karakterden ve en az 1 rakamdan oluşmalıdır.

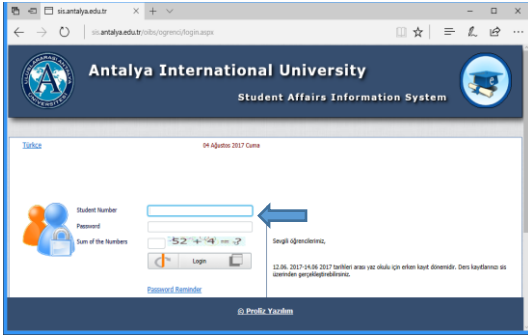


Öğrenci Bilgi Sistemi (S.I.S)

İnternet tarayıcınızı başlattıktan sonra, tarayıcının adres çubuğuna “sis.antalya.edu.tr” adresini girin. Gelen sayfadan Öğrenci Girişini seçin.



Sonrasında Öğrenci İşleri Daire Başkanlığı tarafından size verilen öğrenci numarası ve şifre ile giriş yapabilirsiniz.



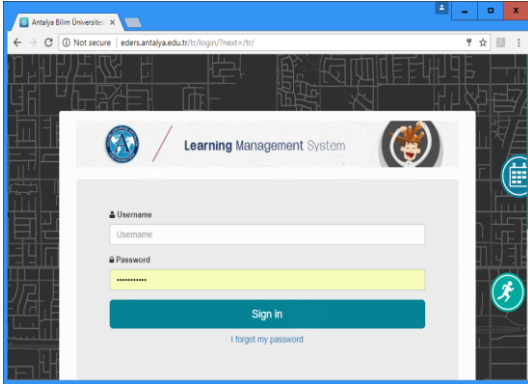
Öğretim Yönetim Sistemi (E-Ders)

İnternet tarayıcınızı başlattıktan sonra tarayıcının adres çubuğuna "eders.antalya.edu.tr" adresini girin. E-posta adresinizi ve şifrenizi girin.

Örnek:

Kullanıcı Adı : jhon.doe@std.antalya.edu.tr

Şifre : XXXXXXXXXXXXXXXXX



Sonrasında bu dönem seçtiğiniz / aldığınız dersleri liste şeklinde göreceksiniz, öğretim üyelerimizin ders içerik paylaşımları ve ödev tanımları gibi bilgilere buradan ulaşabileceksiniz.