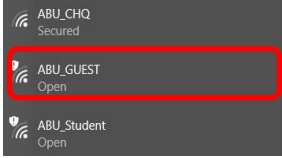


Öğrenci Başlangıç El Kitabı

Kablosuz İnternet Erişimi

Kablosuz Ağ sekmesinden **ABU-Student** kablosuz ağını seçerek bağlantı sağlayabilirsiniz (ön tanımlı olarak şifre yoktur).

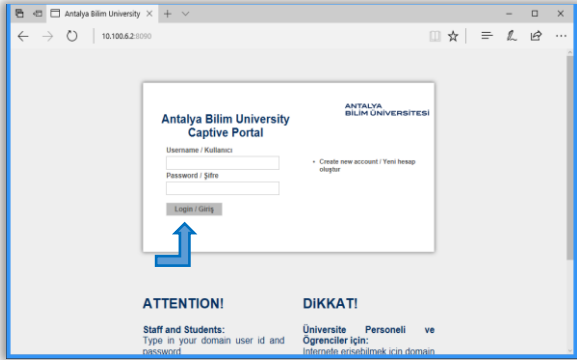


Öğrenci İşleri'nden almış olduğunuz kullanıcı adı ve şifreyi, İnternet tarayıcınızı açtıktan sonra gelen erişim sayfasına, aşağıdaki örnekte olduğu gibi girerek internet erişimi sağlayabilirsiniz.

Örnek:

Kullanıcı Adı : *jhon.doe*

Şifre : XXXXXXXXXXXXXXXX



Bilgi : Üniversitemizdeki İnternet Erişimi, 5651 sayılı İnternet Ortamında Yapılan Yayınların Düzenlenmesi ve Bu Yayınlar Yoluyla İşlenen Suçlarla Mücadele Edilmesi Hakkında Kanun uyarınca kayıt altına alınmaktadır.

E-Posta Kullanımı

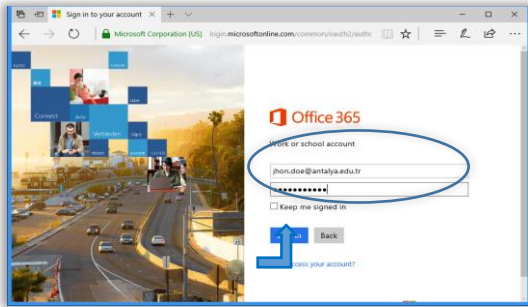
İnternet tarayıcınızı başlattıktan sonra, tarayıcının adres çubuğuna "**mail.antalya.edu.tr**" adresini girin. Otomatik olarak Office 365 sayfasına yönlendirileceksiniz.

İşaretlenmiş olan bölüme size okul tarafından verilen e-posta adresinizi ve şifrenizi girin.

Örnek :

Kullanıcı Adı : jhon.doe@std.antalya.edu.tr

Şifre : XXXXXXXXXXXXXXXX



Sonrasında Mail (Posta) ikonuna tıklayarak e-postalarınıza ulaşabilirsiniz.



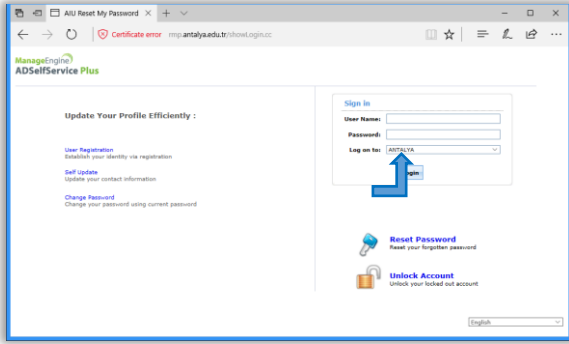
Şifre Yenileme

İnternet tarayıcı uygulamanızı başlattıktan sonra tarayıcınızın adres çubuğuna "rmp.antalya.edu.tr" adresini girin. Kullanıcı adınızı ve şifrenizi girin.

Örnek :

Kullanıcı Adı : *jhon.doe*

Şifre : XXXXXXXXXXXXXXXX



Sonrasında "Change Password" sekmesine tıklayarak şifre değişikliğinizi yapabilirsiniz. Şifreniz min. 7 karakterden ve en az 1 rakamdan oluşmalıdır.

ANTALYA INTERNATIONAL UNIVERSITY

Welcome, Tuncer Demirtaş [Sign Out](#)

My Info **Change Password** Enrollment Link Accounts

Change Password

Change your current domain password.

Domain Password Policy Requirements

- The minimum password age is 0
- The maximum password age is 0
- The minimum password length is 8
- No. of Passwords Remembered is 0
- The password complexity property is Disabled

Old Password

New Password

Confirm New Password

Öğrenci Bilgi Sistemi (S.I.S)

İnternet tarayıcınızı başlattıktan sonra, tarayıcının adres çubuğuna "sis.antalya.edu.tr" adresini girin. Gelen sayfadan Öğrenci Girişini seçin.

ANTALYA BİLİM ÜNİVERSİTESİ

Antalya Bilim Üniversitesi

Öğrenci Bilgi Sistemi

Ortakları / Lisans / Enstitü

	Öğrenci Giriş
	Akademiyen Giriş

Sonrasında Öğrenci İşleri Daire Başkanlığı tarafından size verilen öğrenci numarası ve şifre ile giriş yapabilirsiniz.



Home

02 Ocak 2018 Salı



Student Number

Password

Sum of the Numbers

[Password Remind](#)

Remaining Time to Log In 00:55



Şifre unutulsanız,

07.08.2017-09.08.2017 tarihleri arasında kayıt işlemlerini yapmanız gerekmektedir. Ön kayıtlarınız siz üzerinden gerçekleştirilecektir.

Dear Students,

Pre-registration will be on 07.08.2017 until 09.08.2017. You can register your courses from sis.

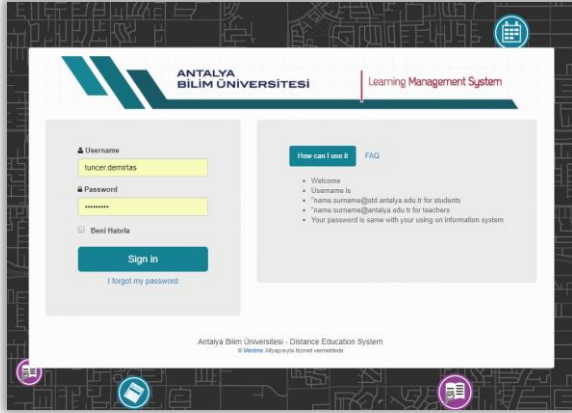
Öğretim Yönetim Sistemi (E-Ders)

İnternet tarayıcınızı başlattıktan sonra tarayıcının adres çubuğuna "eders.antalya.edu.tr" adresini girin. E-posta adresinizi ve şifrenizi girin.

Örnek:

Kullanıcı Adı : jhon.doe@std.antalya.edu.tr

Şifre : XXXXXXXXXXXXXXXX



The screenshot shows the login interface of the Antalya Bilim Üniversitesi Learning Management System. The page features the university's logo and name at the top left, and the system name "Learning Management System" at the top right. The login form includes fields for Username (with the example "tuncer.demiras") and Password (masked with asterisks). There is a "Beni Hatırla" checkbox and a "Sign in" button. Below the button is a link for "I forgot my password". To the right of the login form is a "How can I use it" section with a "FAQ" link and a list of instructions: "Welcome", "Username is", "name.surname@std.antalya.edu.tr for students", "name.surname@antalya.edu.tr for teachers", and "Your password is same with your using on information system". The footer contains the text "Antalya Bilim Üniversitesi - Distance Education System" and a small copyright notice.

Sonrasında bu dönem seçtiğiniz / aldığınız dersleri liste şeklinde görecek, öğretim üyelerimizin ders içerik paylaşımları ve ödev tanımları gibi bilgilere buradan ulaşabileceksiniz.

Uzaktan Eğitim Sistemi (Kampüs)

İnternet tarayıcınızı başlattıktan sonra tarayıcının adres çubuğuna "kampus.antalya.edu.tr" adresini girin. E-posta adresinizi ve şifrenizi girin.

Örnek:

Kullanıcı Adı : [Öğrenci Numaranız](#)

Şifre : : xxxxxxxxxxxxxxxx (E-Mail Şifreniz ile aynıdır)

The screenshot shows the login interface for the Antalya Bilim Üniversitesi Learning Management System. The page features the university's logo and name on the left, and the 'Learning Management System' title on the right. The main content area is divided into two sections. The left section contains a login form with fields for 'Kullanıcı Adınız' (Username) and 'Şifreniz' (Password), a 'Beni Hatırla' (Remember Me) checkbox, and a 'Giriş' (Login) button. Below the button is the text 'Sistemi Unuttum'. The right section is titled 'Nasıl kullanılır?' (How to use?) and 'SSS' (Frequently Asked Questions). It contains a list of instructions for users, including: 'Hoggeldiniz.' (Welcome.), 'Kullanıcı adınız öğrenci numaranızdır, giriş şifreniz E-posta şifreniz ile aynıdır.' (Your username is your student number, and your login password is the same as your email password.), 'Kullanıcı ve şifre uyumuyor hatası ile karşılaşırsanız "Şifremi Unuttum" kısmından (sisteme kayıtlı E-posta adresinizden örn. xyz@std.antalya.edu.tr) yeni şifre talep ediniz. Şifre sıfırlama maili Spam - İstenmeyen klasörünüze düşebilir. Bu maildeki linke tıklayarak şifrenizi sıfırlayabilirsiniz.' (If you encounter a user and password mismatch error, you can request a new password from the 'I forgot my password' section (if you are registered in the system, use your email address, e.g., xyz@std.antalya.edu.tr). You can request a new password via email. The password reset email may end up in your Spam - Unwanted folder. You can click the link in the email to reset your password.), and 'Şifrenizde Türkçe karakter (ç,ğ,ı,ö,ş,ü) ve özel karakter (<lt;math>^</math> vs) kullanmayınız.' (Do not use Turkish characters (ç,ğ,ı,ö,ş,ü) or special characters (<lt;math>^</math> vs) in your password.). At the bottom of the page, it says 'Antalya Bilim Üniversitesi - Uzaktan Eğitim Sistemi' and '© Merkezi Akademiye Hizmet Vermektedir'.

Sonrasında bu dönem seçtiğiniz / aldığınız dersleri liste şeklinde görecek, öğretim üyelerimizin ders içerik paylaşımları ve ödev tanımları gibi bilgilerle buradan ulaşabileceksiniz.